

My Home

我 的 家

wǒ de jiā

Objectives

学习目标

In this Lesson, you'll learn how to:

- inquire and describe the locations of objects;
- use the sentence pattern, "Where is ..."

在本课，你应学会：

1. 询问并表达物品的方位；
2. 句式：……在哪儿？

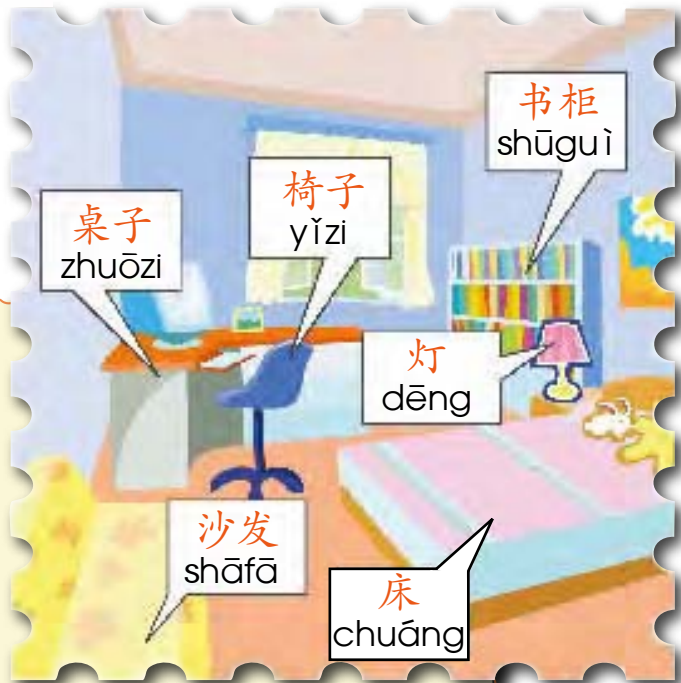


Warm-up 热身



1. Listen to the CD and repeat the words.

听录音，并跟读下列词语。



2. Listen to the CD and repeat the words.

Then look at the picture and complete the sentences below.

听录音，跟读下列词语，然后看图完成句子。



上面
shàngmian
on

里面
lǐmian
in

下面
xiàmian
under

旁边
pángbiān
beside

- 1) 书在桌子_____。
- 2) 铅笔在铅笔盒_____。
- 3) 钥匙在桌子_____。
- 4) 灯在书柜_____。


Presentation 表达 


Listen to the CD and then practice the following conversation with your partner.
听录音，然后与同伴一起练习下列对话。

孙丽： 妈妈，我的汉语书在哪儿？

Sūn Lì: Māma, wǒ de Hànyǔ shū zài nǎr?

妈妈： 在沙发 旁边。

māma: Zài shāfā pángbiān.

孙丽： 我的钥匙在哪儿？

Sūn Lì: Wǒ de yàoshi zài nǎr?

妈妈： 在椅子下面。

māma: Zài yǐzi xiàmiàn.

孙丽： 我的钱包在哪儿？

Sūn Lì: Wǒ de qiānbāo zài nǎr?

妈妈： 在桌子 上面。

māma: Zài zhuōzi shàngmiàn.

孙丽： 我的眼镜在哪儿？

Sūn Lì: Wǒ de yǎnjìng zài nǎr?

妈妈： 在你的鼻子 上面。

māma: Zài nǐ de bízi shàngmiàn.



在	zài	at
哪儿	nǎr	where
沙发	shāfā	sofa
旁边	pángbiān	beside
钥匙	yàoshi	key
椅子	yǐzi	chair
下面	xiàmiàn	under
钱包	qiānbāo	purse
桌子	zhuōzi	desk
上面	shàngmiàn	on
眼镜	yǎnjìng	glasses
鼻子	bízi	nose



New Words
生词



Pair work. Put the words in the correct order to make sentences. Then imitate the sentences to make conversations with your partner. Use your own information.

两人活动。将下列词语连成句子，并仿照句子，根据实际情况与同伴对话。

1. 的 桌子 铅笔 下面 王丽 在
2. 哪儿 在 我 手机 的
3. 上面 你 钱包 椅子 在 的
4. 沙发 书 旁边 在 汉语



Building Vocabulary 扩展



Read the three short paragraphs below. Then match them with the pictures on the left.

阅读下面三段话，然后将其与相应的图片连线。

Words Expansion

扩展词汇

房间
fāngjiān
room

右边
yòubian
right

灯
dēng
lamp

左边
zuǒbian
left

床
chuāng
bed

书柜
shūguì
bookcase



1. 这是孙丽的房间。桌子在沙发右边，灯在沙发左边。
Zhè shì Sūn Lì de fāngjiān. Zhuōzi zài shāfā yòubian, dēng zài shāfā zuǒbian.



2. 这是我的房间。床在沙发左边，桌子在沙发右边。
Zhè shì wǒ de fāngjiān. Chuāng zài shāfā zuǒbian, zhuōzi zài shāfā yòubian.




3. 这是大卫的房间。椅子在沙发左边，书柜在沙发右边。
Zhè shì Dàwèi de fāngjiān. Yǐzi zài shāfā zuǒbian, shūguì zài shāfā yòubian.



Pair work. Draw a picture of your room. Then briefly describe it to your partner.

两人活动。画一张你房间的图片，然后向你的同伴简要介绍一下。



例：这是我的房间。_____ 在 _____ 左边/右边/旁边。
_____ 在 _____ 上面/下面。

Listening 听力



Listen to the CD and repeat.

听录音，并跟读下列音节。

Z	āo áo ǎo ào
	uī (uí) uǐ uì
S	āo (áo) ǎo ào
	uī uí uǐ uì

C	āo áo ǎo ào
	uī (uí) uǐ uì



Listen to the CD and then circle the syllables you've heard.

听录音，在听到的拼音上画圈。

1. zī zǐ zǐ zì	4. zū zú zǔ zù
2. cī cí cǐ cì	5. cū cú cǔ cù
3. sī sí sǐ sì	6. sū sù sǔ sù



Listen to the CD and then choose the correct pictures according to what you've heard.

听录音，然后选择正确图片。

1



A



B



C

2



A



B



C

3



A



B



C



Chinese Characters 汉字



Complete the dialogues, then type them out and give them to the teacher.

将对话补充完整，并将对话用电脑打出来交给老师。

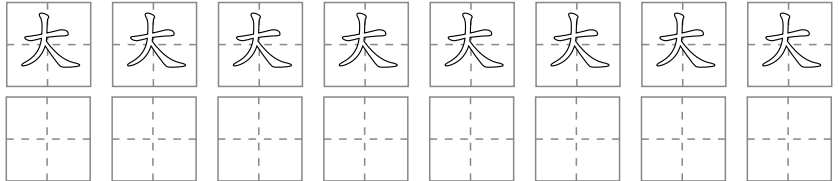
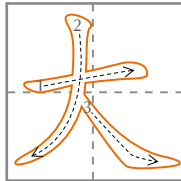
1. A: 同学们，早上好。
B: _____，早上好。
2. A: 他是我弟弟，叫李明。
B: 他多大？
A: 他_____岁。
3. A: 我爸爸是医生，妈妈是护士。
B: 我爸爸是_____，妈妈是_____。
4. A: 这不是我姐姐，是我妈妈。
B: 真_____！



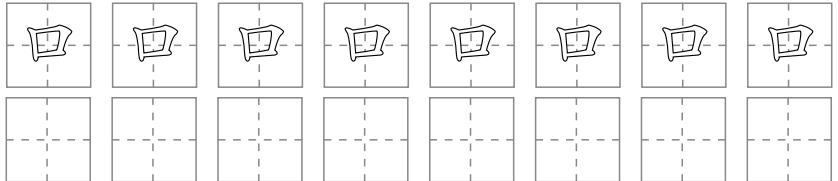
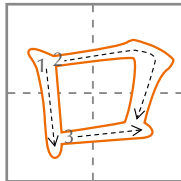
Learn to write.

学写汉字。

dà
big



kǒu
mouth



chǎng
factory

